

Paro Registrado.

Noviembre 2024

FICHA TERRITORIAL: **Comarca Hoya de Huesca / Plana de Uesca**

Unidad: nº personas

Fuente: Instituto Aragonés de Empleo

Por grupo de edad y sexo

	Total	Hombres	Mujeres
16-19	102	56	46
20-24	215	107	108
25-29	209	96	113
30-34	265	103	162
35-39	242	85	157
40-44	242	87	155
45-49	301	110	191
50-54	284	108	176
55-59	295	125	170
60-64	352	143	209
Total	2.507	1.020	1.487

Por sector de actividad económica y sexo

CNAE-2009	Total	Hombres	Mujeres
Agricultura, ganadería y pesca	67	53	14
Industria y energía	194	135	59
Construcción	164	140	24
Servicios	1.755	566	1.189
Sin empleo anterior	327	126	201
Total	2.507	1.020	1.487

Por sección de actividad económica y sexo

CNAE-2009	Total	Hombres	Mujeres
Agricultura, ganadería, silvicultura y pesca	67	53	14
Industrias extractivas	2	0	2
Industria manufacturera	148	102	46
Suministro de energía eléctrica, gas, vapor y aire acondicionado	7	2	5
Suministro de agua, actividades de saneamiento, gestión de residuos y descontaminación	37	31	6
Construcción	164	140	24
Comercio al por mayor y al por menor; reparación de vehículos de motor y motocicletas	356	126	230
Transporte y almacenamiento	54	36	18
Hostelería	299	85	214
Información y comunicaciones	50	33	17
Actividades financieras y de seguros	15	6	9
Actividades inmobiliarias	9	4	5
Actividades profesionales, científicas y técnicas	68	30	38
Actividades administrativas y servicios auxiliares	291	92	199
Administración Pública y defensa; Seguridad Social obligatoria	108	51	57
Educación	58	19	39
Actividades sanitarias y de servicios sociales	245	32	213
Actividades artísticas, recreativas y de entretenimiento	59	29	30
Otros servicios	72	19	53
Actividades de los hogares como empleadores de personal doméstico; actividades de los hogares como productores de bienes y servicios para uso propio	70	3	67
Actividades de organizaciones y organismos extraterritoriales	1	1	0
Sin clasificar	327	126	201
Total	2.507	1.020	1.487

La actividad económica indica aquélla en la que el parado realizó su último trabajo, según la Clasificación Nacional de Actividades Económicas de 2009 (CNAE-2009)

Paro Registrado.

Noviembre 2024

FICHA TERRITORIAL: Comarca Hoya de Huesca / Plana de Uesca

Unidad: nº personas
Fuente: Instituto Aragonés de Empleo

Por nivel de formación y sexo

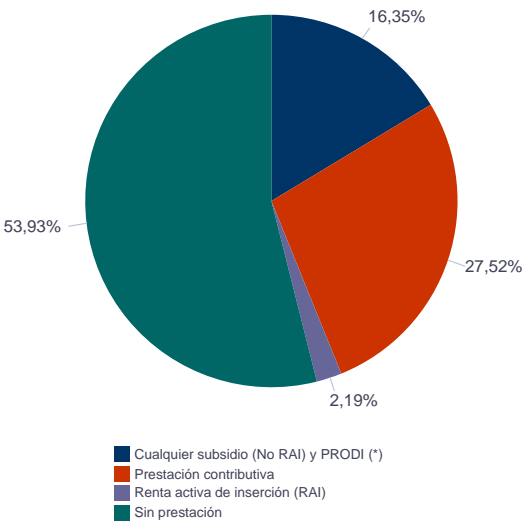
		Total	Hombres	Mujeres
Educación primaria	Educación Primaria o inferior	650	243	407
		650	243	407
Primera etapa de educación secundaria	Primera etapa de educación secundaria	1.014	475	539
		1.014	475	539
Segunda etapa de educación secundaria	Bachillerato	204	78	126
	Enseñanza media de formación profesional	167	51	116
		371	129	242
Enseñanza superior	Enseñanza superior de formación profesional	170	77	93
	Enseñanza superior universitaria	302	96	206
		472	173	299
Total		2.507	1.020	1.487

NOTA: La tabla de nivel de formación se basa en la Clasificación Nacional de Educación 2000 (INE). Se ha seleccionado el nivel educativo más alto adquirido por el demandante parado.

Por tipo de prestación y sexo

	Total	Hombres	Mujeres
Sin prestación	1.352	532	820
Prestación contributiva	690	305	385
Cualquier subsidio (No RAI) y PRODI (*)	410	159	251
Renta activa de inserción (RAI)	55	24	31
Total	2.507	1.020	1.487

(*) PRODI= Programa temporal de protección por desempleo e inserción, RAI = Renta activa de inserción.



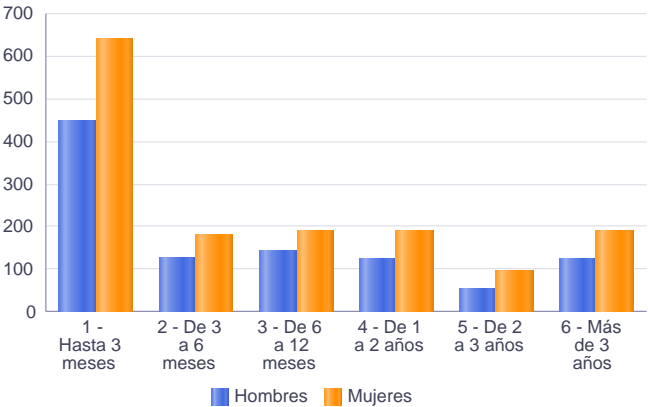
Paro Registrado. Noviembre 2024

FICHA TERRITORIAL: Comarca Hoya de Huesca / Plana de Uesca

Unidad: nº personas
Fuente: Instituto Aragonés de Empleo

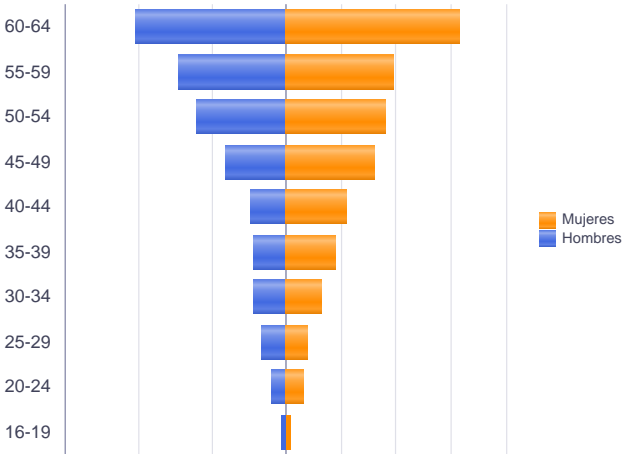
Por tiempo en situación laboral como desempleado y sexo

		Total	Hombres	Mujeres
Corta Duración	Hasta 3 meses	1.085	446	639
	De 3 a 6 meses	311	128	183
	De 6 a 12 meses	332	143	189
		1.728	717	1.011
Larga Duración	De 1 a 2 años	315	125	190
	De 2 a 3 años	151	53	98
	Más de 3 años	313	125	188
		779	303	476
Total		2.507	1.020	1.487



Parados de larga duración* por grupo de edad y sexo

	Total	Hombres	Mujeres
16-19	6	3	3
20-24	21	8	13
25-29	28	13	15
30-34	44	18	26
35-39	53	18	35
40-44	64	20	44
45-49	97	33	64
50-54	121	49	72
55-59	137	59	78
60-64	208	82	126
Total	779	303	476



* Más de 12 meses como desempleado

Paro Registrado.

Noviembre 2024

FICHA TERRITORIAL: Comarca Hoya de Huesca / Plana de Uesca

Unidad: nº personas

Fuente: Instituto Aragonés de Empleo

Por sector de actividad económica, nacionalidad y sexo

	Españoles			Extranjeros comunitarios (UE-27)			Extranjeros no comunitarios		
	Total	Hombres	Mujeres	Total	Hombres	Mujeres	Total	Hombres	Mujeres
Agricultura, ganadería y pesca	50	43	7	3	3	0	14	7	7
Construcción	126	105	21	10	9	1	28	26	2
Industria y energía	173	123	50	5	2	3	16	10	6
Servicios	1.496	512	984	95	19	76	162	35	127
Sin empleo anterior	161	75	86	7	5	2	159	46	113
Total	2.006	858	1.148	120	38	82	379	124	255

Ranking de ocupaciones más solicitadas por los demandantes parados, por sexo

Cod. Ocupación	Ocupación	Total	Hombres	Mujeres
92101050	Personal de limpieza o limpiadores en general	768	125	643
52201079	Dependientes de comercio, en general	642	94	548
43091029	Empleados administrativos, en general	370	78	292
55001018	Cajeros de comercio	352	44	308
97001104	Peones de la industria manufacturera, en general	346	188	158
98201011	Reponedores de hipermercado	308	131	177
51201049	Camareros, en general	290	112	178
98111024	Mozos de carga y descarga, almacén y/o mercado de abastos	284	259	25
51101026	Cocineros, en general	256	58	198
95121019	Peones de horticultura, jardinería	195	151	44
96021013	Peones de la construcción de edificios	186	183	3
91001018	Empleados de hogar	183	0	183
57101013	Asistentes domiciliarios	157	3	154
44121057	Recepcionistas-telefonistas en oficinas, en general	145	13	132
84121035	Conductores de furgonetas, hasta 3,5 t.	130	125	5
94311020	Ordenanzas	130	40	90
93101024	Pinches de cocina	118	13	105
58331022	Conserjes, en general	117	47	70
56291025	Cuidadores de minusválidos físicos, psíquicos y sensoriales	112	9	103
92101027	Camareros de pisos (hostelería)	101	0	101

NOTA: Cada demandante puede solicitar hasta 6 ocupaciones.